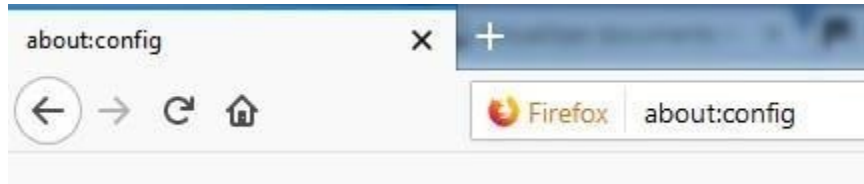


Habilitar el Javascript amb Firefox

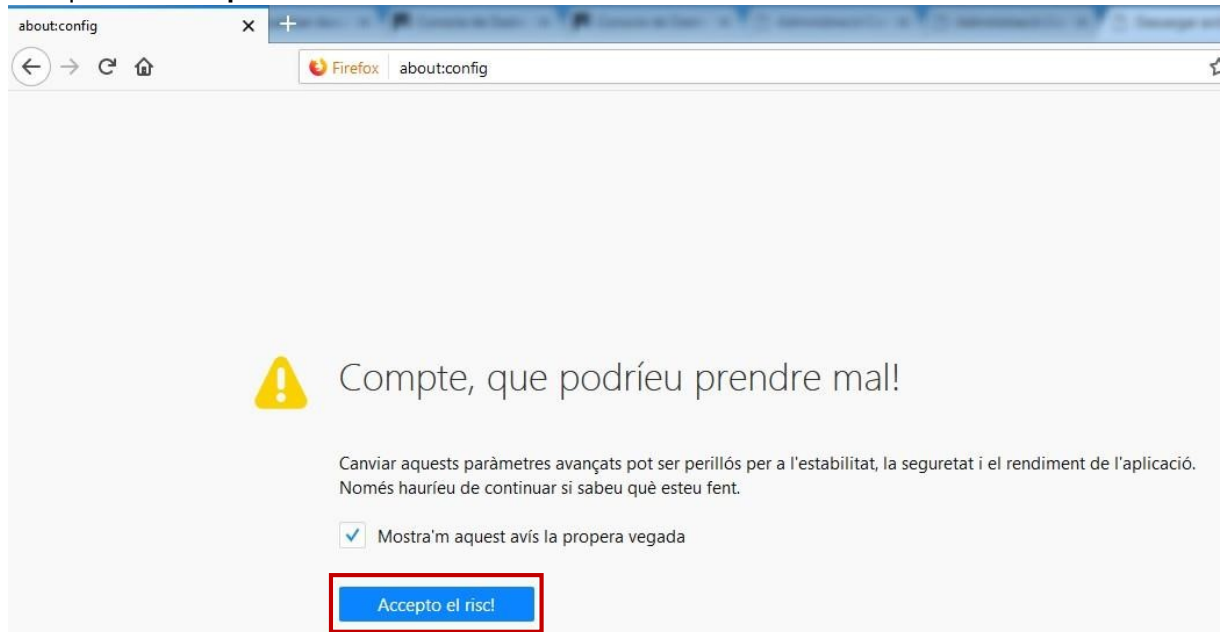
Per tal d'habilitar l'ús del Javascript al navegador, escriurem en la barra de navegació:
about:config



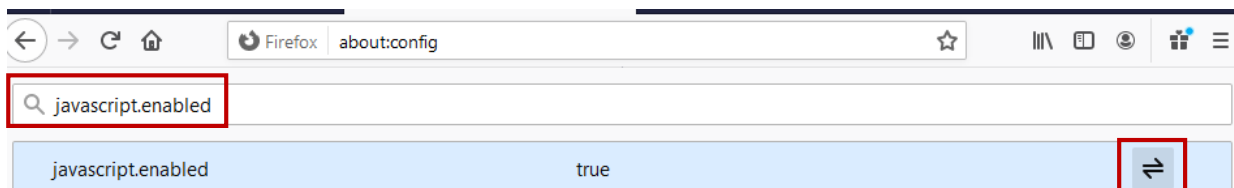
Ens apareixerà un avís, indicant-nos que, aquestes opcions són per a usuaris avançats.

És important només tocar la opció que comentarem, ja que sinó, podem fer que el Firefox doni errors i no es torni a obrir.

Cliquem a: **Accepto el risc!**.



En el següent menú, buscarem l'opció de **javascript.enabled**, en la barra de cerca.



Finalment, en el apartat valor, col·locarem **"True"**, per a poder habilitar el **javascript**.